



Federazione
Ciclistica
Italiana



ITALIA CONI

I numeri della Federazione Ciclistica Italiana

dati statistici aggiornati al 2020

SHIP

TA



Filippo Ganna
Campione del Mondo
Strada e Pista 2020

PARTE I - SOCIETÀ

PROSPETTO RIASSUNTIVO GENERALE DELLE AFFILIAZIONI. QUADRIENNIO 2017-2020.

REGIONE	2017	2018	2019	2020
PIEMONTE	217	215	208	197
LOMBARDIA	723	693	660	639
VENETO	453	450	420	407
FRIULI V.G.	115	115	109	109
LIGURIA	99	98	91	87
EMILIA R.	195	194	181	180
TOSCANA	290	283	273	249
MARCHE	110	108	105	104
UMBRIA	90	78	75	76
LAZIO	196	189	176	175
ABRUZZO	123	109	102	95
CAMPANIA	132	140	121	110
PUGLIA	132	119	101	103
BASILICATA	33	27	25	23
CALABRIA	43	32	29	27
SICILIA	139	106	119	122
SARDEGNA	97	110	105	100
MOLISE	24	16	17	13
TRENTO	95	93	89	86
BOLZANO	59	57	58	56
VAL D AOSTA	20	21	23	21
Totali	3.385	3.253	3.087	2.979

PARTE II - TESSERATI

PROSPETTO RIASSUNTIVO GENERALE DEL TESSERAMENTO. QUADRIENNIO 2017-2020.

TESSERATI 2017

Giovanissimi	15.448	Paralimpico	479
Esordienti	3.117	Donne Esordienti	486
Allievi	2.561	Donne Allieve	344
Juniores	1.684	Donne Junior	192
Under 23	1.027	Donne Elite	265
Elite	474	Prof	101
Master	44.134	Cicloturisti	3.914
Direttori di corsa	546	Ciclosportivi (nuova cat.)	1.380
Giudici di gara	1.130	Direttori sportivi	3.703
Intellectual Disability	49	Dirigenti e altre categorie	30.391
Totale 111.425			

TESSERATI 2018

Giovanissimi	15.051	Paralimpico	487
Esordienti	3.226	Donne Esordienti	496
Allievi	2.664	Donne Allieve	353
Juniores	1.664	Donne Junior	161
Under 23	1.016	Donne Elite	297
Elite	484	Prof	95
Master	42.855	Cicloturisti	4.082
Direttori di corsa	540	Ciclosportivi	1.076
Giudici di gara	1.097	Direttori sportivi	3.622
Intellectual Disability	53	Dirigenti e altre categorie	27.788
Totale 107.107			

TESSERATI 2019

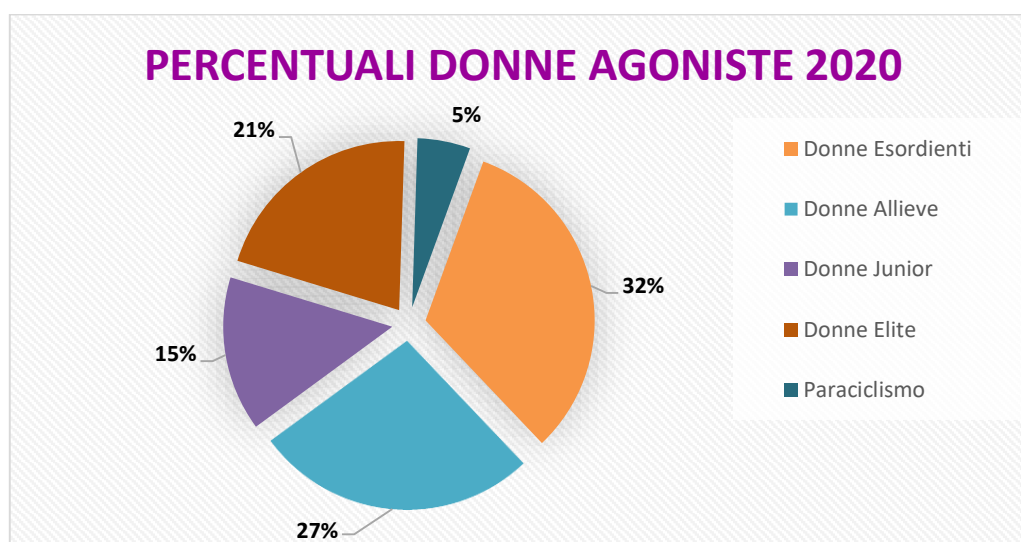
Giovanissimi	14.950	Paralimpico	506
Esordienti	3.259	Donne Esordienti	485
Allievi	2.550	Donne Allieve	329
Juniores	1.567	Donne Junior	188
Under 23	1.003	Donne Elite	294
Elite	476	Prof	87
Master	40.946	Cicloturisti	4.019
Direttori di corsa	513	Ciclosportivi	813
Giudici di gara	1.050	Direttori sportivi	3.642
Intellectual Disability	95	Dirigenti e altre categorie	26.352
Totale 103.124			

TESSERATI 2020

Giovanissimi	13.832	Paralimpico	431
Esordienti	3.062	Donne Esordienti	442
Allievi	2.496	Donne Allieve	369
Juniores	1.516	Donne Junior	202
Under 23	959	Donne Elite	284
Elite	454	Prof	94
Master	33.871	Cicloturisti	3.430
Direttori di corsa	405	Ciclosportivi	643
Giudici di gara	973	Direttori sportivi	3.258
Intellectual Disability	86	Dirigenti e altre categorie	24.815
Totale 91.622			

TESSERAMENTO FEMMINILE

Categoria	2017	2018	2019	2020
Promozione Giovanile	382	423	393	497
Intellectual Disability	18	14	21	18
Giovanissime	2.073	1.865	1.835	1.568
Donne Esordienti	486	496	485	442
Donne Allieve	344	353	329	369
Donne Junior	192	161	188	202
Donne Elite	265	297	294	284
Master	2.230	2.288	2.295	1.988
Cicloturiste	320	378	378	379
Ciclosportive	123	97	74	68
Paraciclismo	51	58	69	69
Totale Atlete	6.484	6.430	6.361	5.884
Direttori di Corsa	19	26	23	20
Direttori Sportivi	197	213	213	198
Giudici di Gara	323	335	327	315
Dirigenti / Soci	3.290	3.114	3.031	2.956
Altre categorie	151	149	178	175
Totale	10.464	10.284	10.133	9.548

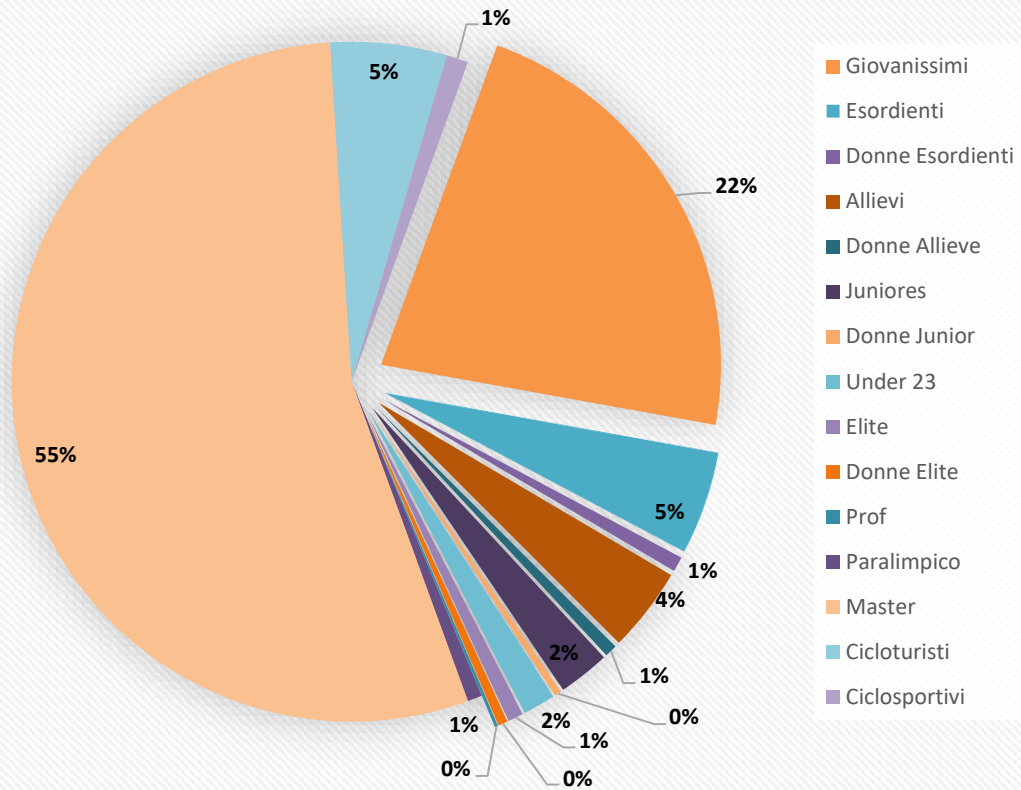


PROSPETTO RIASSUNTIVO TESSERAMENTO QUADRIENNIO 2017-2020

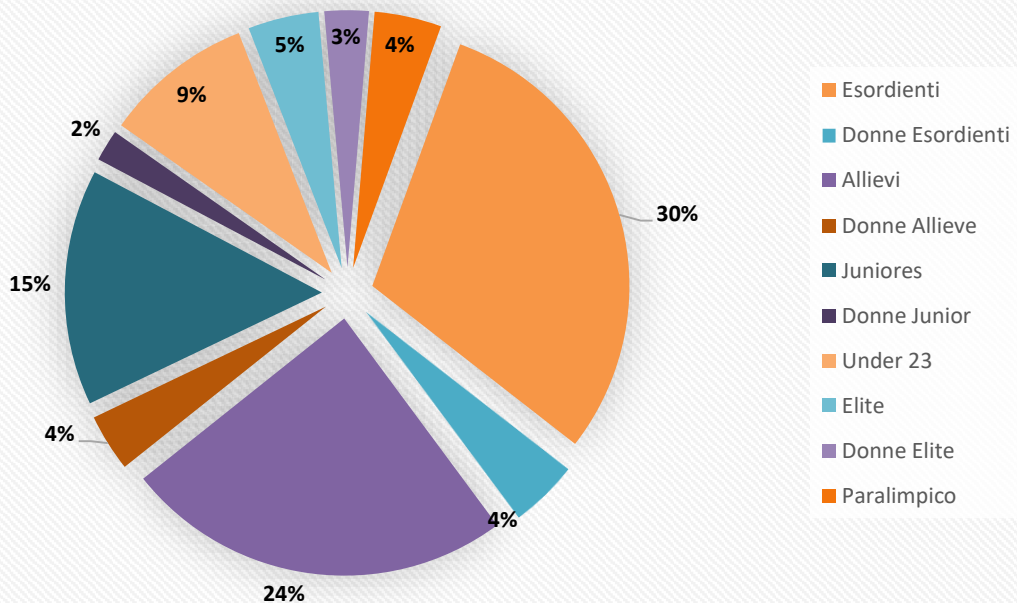
Categoria	2017	2018	2019	2020
Giovanissimi	15.448	15.051	14.950	13.832
Esordienti	3.117	3.226	3.259	3.062
Donne Esordienti	486	496	485	442
Allievi	2.562	2.664	2.550	2.496
Donne Allieve	343	353	329	369
Juniores	1.684	1.664	1.567	1.516
Donne Junior	192	161	188	202
Under 23	1.027	1.016	1.003	959
Elite	474	484	476	454
Donne Elite	265	297	294	284
Prof	101	95	87	94
Paralimpico	479	487	506	431
Master	44.134	42.855	40.946	33.871
Cicloturisti	3.914	4.082	4.019	3.430
Ciclosportivi	1.380	1.076	813	643
Intellectual Disability	49	53	95	86
Direttori di corsa	546	540	513	405
Direttori sportivi	3.703	3.622	3.642	3.258
Giudici di gara	1.130	1.097	1.050	973
Dirigenti e altre categorie	30.392	27.788	26.352	24.815
Totali	111.426	107.107	103.124	91.622

TESSERAMENTO 2020

PERCENTUALI CATEGORIE ATLETI 2020



PERCENTUALI CATEGORIE AGONISTICHE 2020



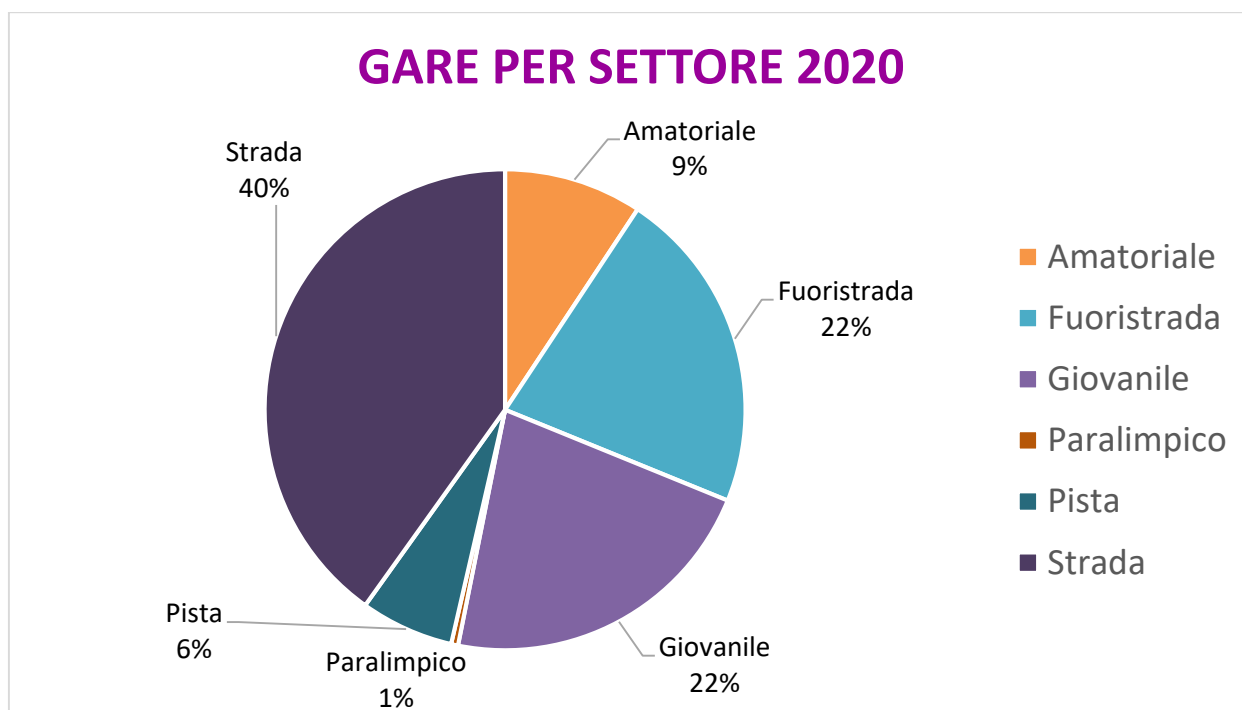
PARTE III - GARE

PROSPETTO RIASSUNTIVO GENERALE DELLE MANIFESTAZIONI.
QUADRIENNIO 2017-2020.

GARE DI TUTTE LE SPECIALITA'

2017 4.353	Internazionale	95
	Nazionale	244
	Regionale	4.014
2018 4.336	Internazionale	95
	Nazionale	243
	Regionale	3.998
2019 4.241	Internazionale	99
	Nazionale	254
	Regionale	3.888
2020 860	Internazionale	21
	Nazionale	99
	Regionale	740

GARE PER SETTORE 2020



GARE DIVISE PER SPECIALITA'

		2017	2018	2019	2020
Amatoriale	Internazionale	19	16	14	0
	Nazionale	32	31	34	6
	Regionale	383	359	379	74
	Totale	434	406	427	80
Fuoristrada	Internazionale	27	30	40	8
	Nazionale	109	109	116	41
	Regionale	732	714	686	139
	Totale	868	853	842	188
Giovanile	Internazionale	0	0	0	0
	Nazionale	1	2	2	0
	Regionale	1.369	1.420	1.444	189
	Totale	1.370	1.422	1.446	189
Paralimpico	Internazionale	5	3	5	0
	Nazionale	25	22	20	0
	Regionale	2	6	9	4
	Totale	32	31	34	4
Pista	Internazionale	5	6	5	4
	Nazionale	6	4	3	12
	Regionale	82	68	71	38
	Totale	93	78	78	54
Strada	Internazionale	39	40	35	9
	Nazionale	71	75	79	40
	Regionale	1.446	1.431	1.299	296
	Totale	1.556	1.546	1.413	345
Totali	Internazionali	95	95	99	21
	Nazionali	244	243	254	99
	Regionali	4.014	3.998	3.888	740
	Totali	4.353	4.336	4.241	860

PARTE IV – MEDAGLIERE

TOTALE MEDAGLIE OLIMPIADI – MONDIALI – EUROPEI

Anno	Oro	Argento	Bronzo	Totale Annuo	Totali Quadriennio
2020	15	18	16	49	284
2019	32	26	21	79	
2018	36	23	24	82	
2017	34	18	21	73	
2016	21	16	13	50	181
2015	19	13	15	47	
2014	14	14	12	40	
2013	20	11	13	44	
2012	11	8	20	39	164
2011	17	9	15	41	
2010	10	19	15	44	
2009	20	11	9	40	
2008	6	7	12	25	96
2007	9	5	12	26	
2006	7	7	8	22	
2005	8	4	11	23	
Totali	224	190	261	675	

